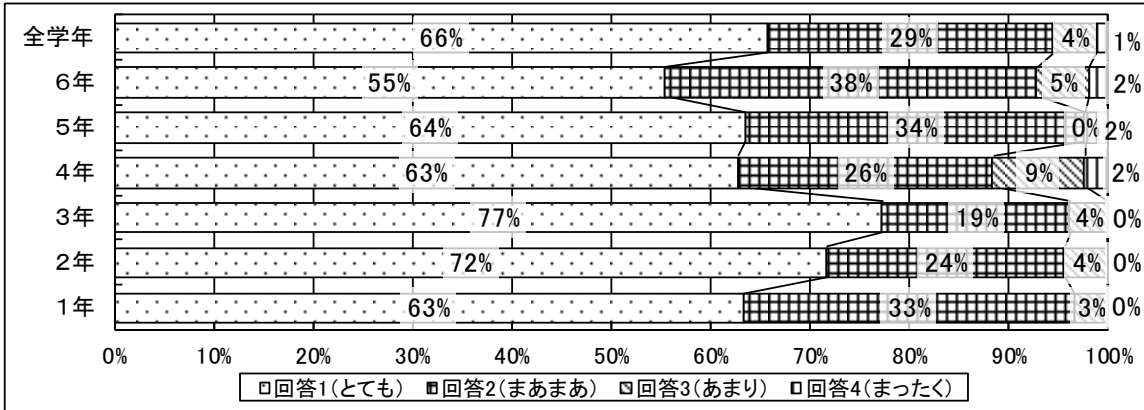


平成24年度千代田区立お茶の水小学校 前期児童アンケート集計(平成24年7月)

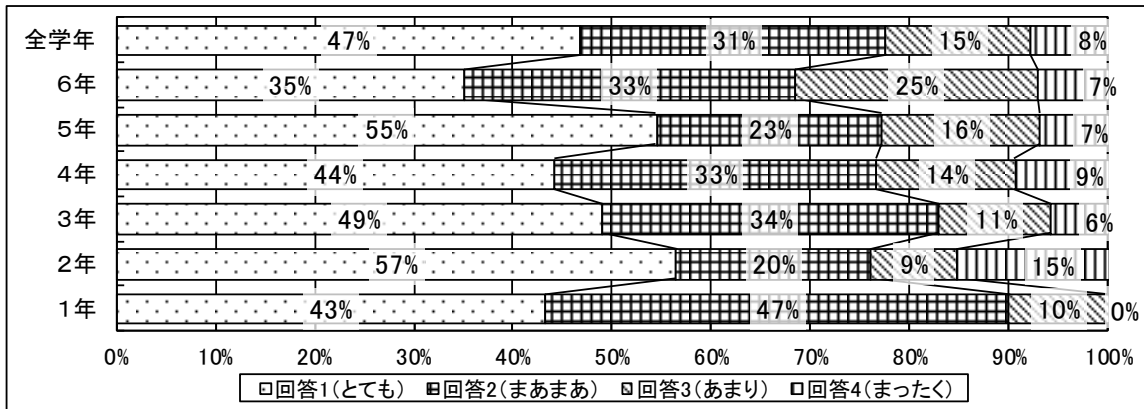
設問1 学校学級での学習や生活は楽しい。

24前	1年	2年	3年	4年	5年	6年	全学年
回答1(とても)	63%	72%	77%	63%	63%	55%	66%
回答2(まあまあ)	33%	24%	19%	26%	34%	38%	29%
回答3(あまり)	3%	4%	4%	9%	0%	5%	4%
回答4(まったく)	0%	0%	0%	2%	2%	2%	1%



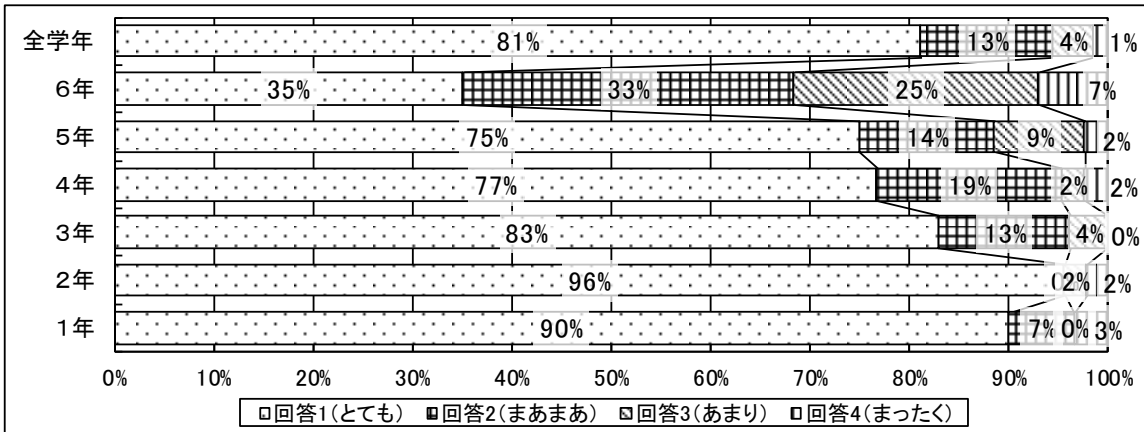
設問2 家や学校で自分から読書をしている。

24前	1年	2年	3年	4年	5年	6年	全学年
回答1(とても)	43%	57%	49%	44%	55%	35%	47%
回答2(まあまあ)	47%	20%	34%	33%	23%	33%	31%
回答3(あまり)	10%	9%	11%	14%	16%	25%	15%
回答4(まったく)	0%	15%	6%	9%	7%	7%	8%



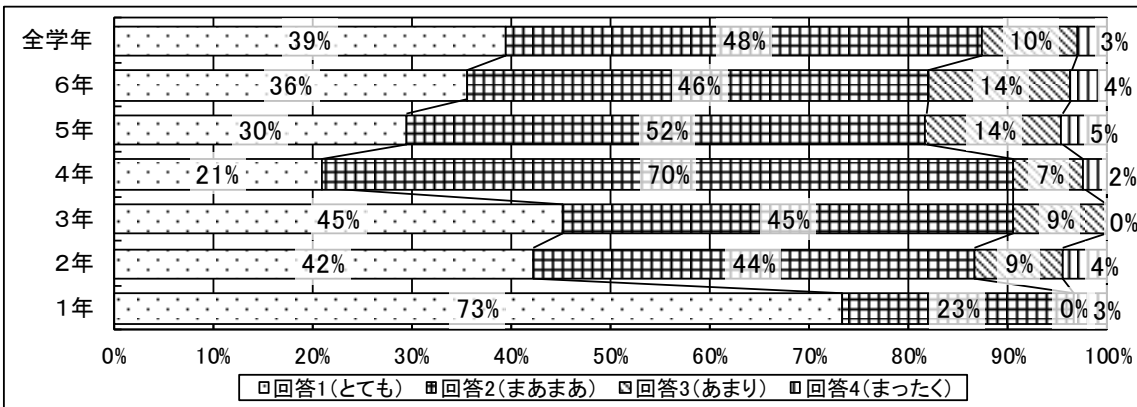
設問3 自分の力をもっと伸ばしたいと思う。

24前	1年	2年	3年	4年	5年	6年	全学年
回答1(とても)	90%	96%	83%	77%	75%	35%	81%
回答2(まあまあ)	7%	0%	13%	19%	14%	33%	13%
回答3(あまり)	0%	2%	4%	2%	9%	25%	4%
回答4(まったく)	3%	2%	0%	2%	2%	7%	1%



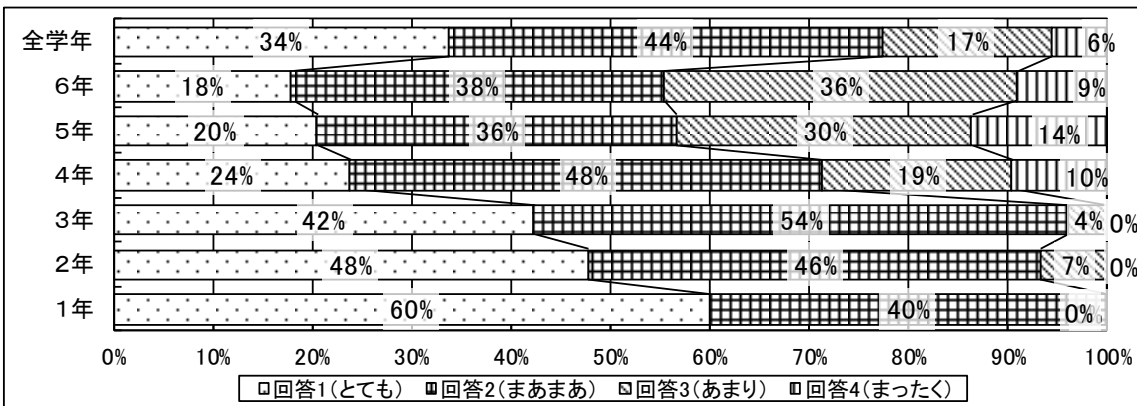
設問4 授業中、めあてをもって集中して学習している。

24前	1年	2年	3年	4年	5年	6年	全学年
回答1(とても)	73%	42%	45%	21%	30%	36%	39%
回答2(まあまあ)	23%	44%	45%	70%	52%	46%	48%
回答3(あまり)	0%	9%	9%	7%	14%	14%	10%
回答4(まったく)	3%	4%	0%	2%	5%	4%	3%



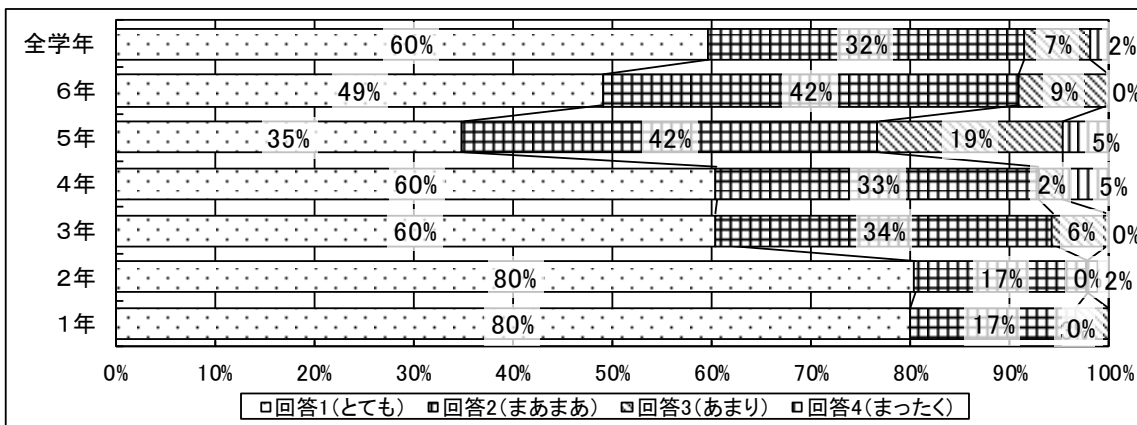
設問5 みんな落ち着いて学習している。

24前	1年	2年	3年	4年	5年	6年	全学年
回答1(とても)	60%	48%	42%	24%	20%	18%	34%
回答2(まあまあ)	40%	46%	54%	48%	36%	38%	44%
回答3(あまり)	0%	7%	4%	19%	30%	36%	17%
回答4(まったく)	0%	0%	0%	10%	14%	9%	6%



設問6 授業でわからないことはそのままにせず、わかるまで努力している。

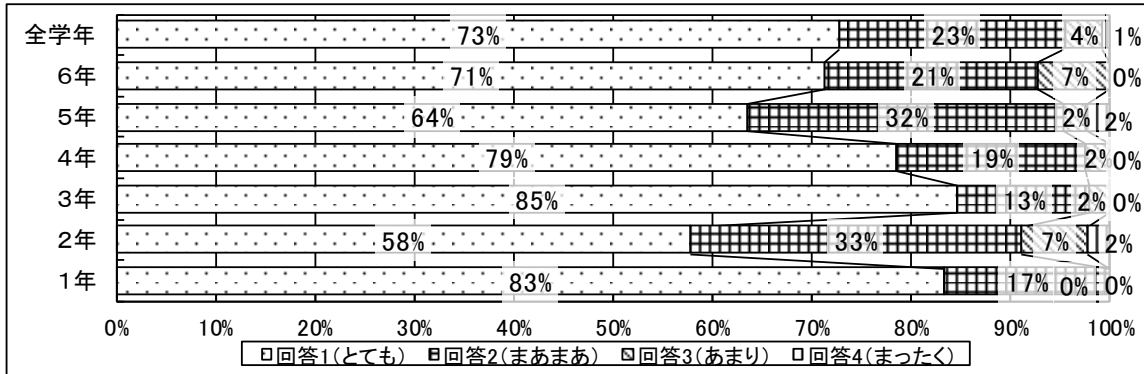
24前	1年	2年	3年	4年	5年	6年	全学年
回答1(とても)	80%	80%	60%	60%	35%	49%	60%
回答2(まあまあ)	17%	17%	34%	33%	42%	42%	32%
回答3(あまり)	3%	0%	6%	2%	19%	9%	7%
回答4(まったく)	0%	2%	0%	5%	5%	0%	2%



設問7

授業(学習していること)は、わかる。


24前	1年	2年	3年	4年	5年	6年	全学年
回答1(とても)	83%	58%	85%	79%	64%	71%	73%
回答2(まあまあ)	17%	33%	13%	19%	32%	21%	23%
回答3(あまり)	0%	7%	2%	2%	2%	7%	4%
回答4(まったく)	0%	2%	0%	0%	2%	0%	1%



○少人数

授業(学習していること)は、わかる。

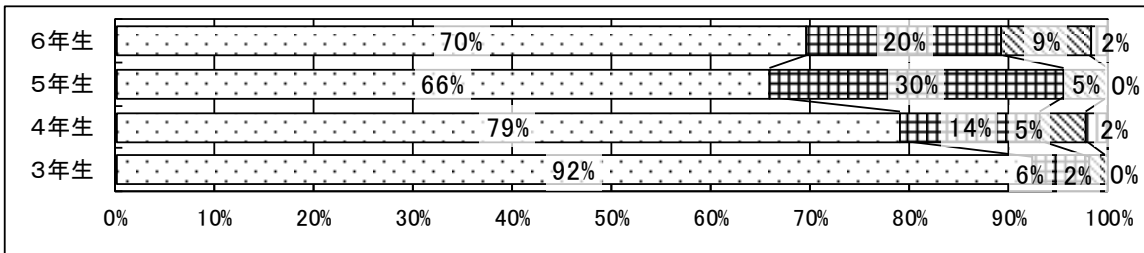
24前	3年生	4年生	5年生	6年生
回答1(とても)	89%	81%	73%	77%
回答2(まあまあ)	11%	17%	23%	18%
回答3(あまり)	0%	2%	2%	5%
回答4(まったく)	0%	0%	2%	0%



○音楽

授業(学習していること)は、わかる。

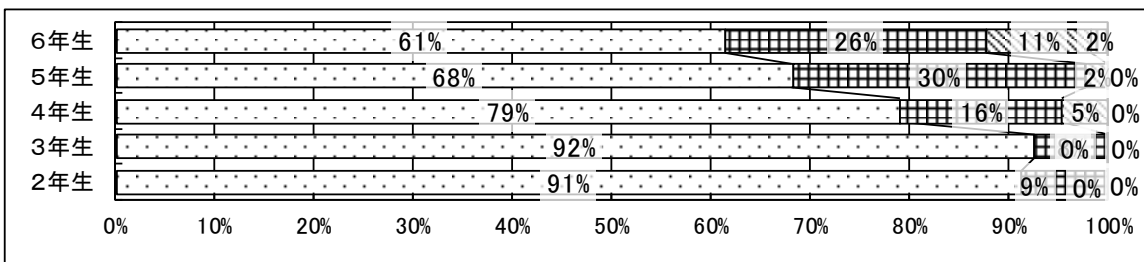
24前	3年生	4年生	5年生	6年生
回答1(とても)	92%	79%	66%	70%
回答2(まあまあ)	6%	14%	30%	20%
回答3(あまり)	2%	5%	5%	9%
回答4(まったく)	0%	2%	0%	2%



○図工

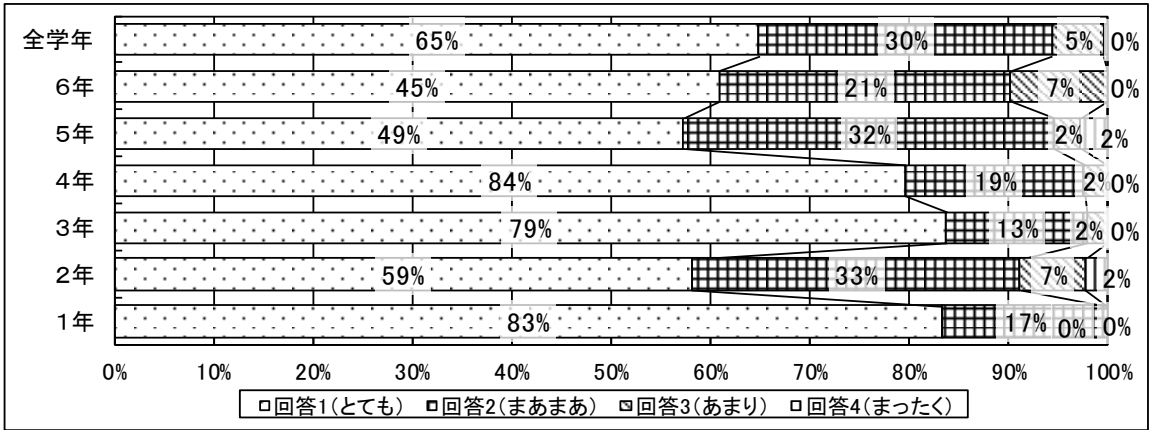
授業(学習していること)は、わかる。

24前	2年生	3年生	4年生	5年生	6年生
回答1(とても)	91%	92%	79%	68%	61%
回答2(まあまあ)	9%	8%	16%	30%	26%
回答3(あまり)	0%	0%	5%	2%	11%
回答4(まったく)	0%	0%	0%	0%	2%



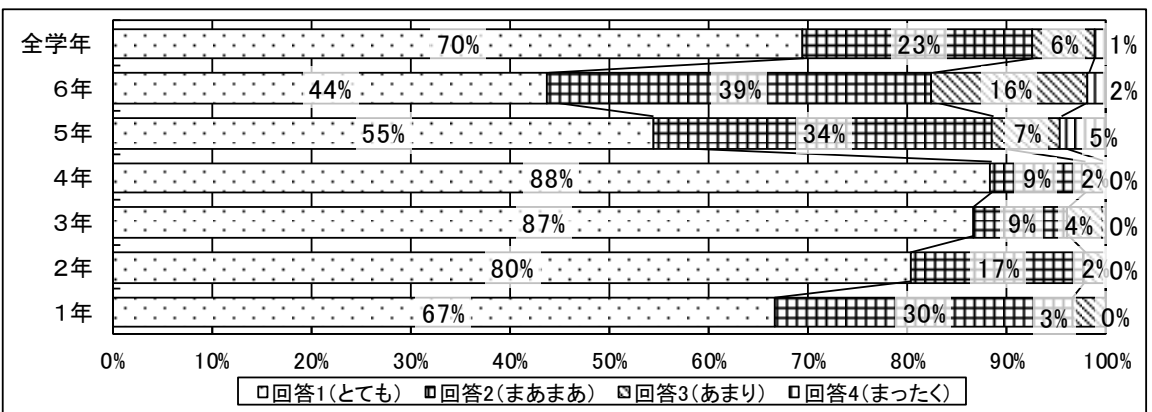
設問8 先生は自分の字習の取り組みをわかっている。

24前	1年	2年	3年	4年	5年	6年	全学年
回答1(とても)	83%	59%	79%	84%	49%	45%	65%
回答2(まあまあ)	17%	33%	13%	19%	32%	21%	30%
回答3(あまり)	0%	7%	2%	2%	2%	7%	5%
回答4(まったく)	0%	2%	0%	0%	2%	0%	0%



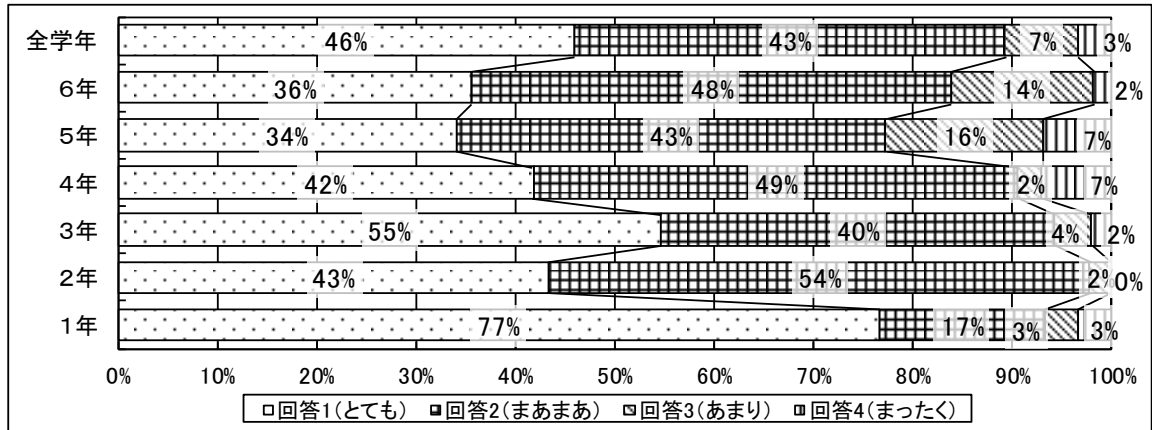
設問9 先生はいろいろな話をよく聞いてくれる。

24前	1年	2年	3年	4年	5年	6年	全学年
回答1(とても)	67%	80%	87%	88%	55%	44%	70%
回答2(まあまあ)	30%	17%	9%	9%	34%	39%	23%
回答3(あまり)	3%	2%	4%	2%	7%	16%	6%
回答4(まったく)	0%	0%	0%	0%	5%	2%	1%



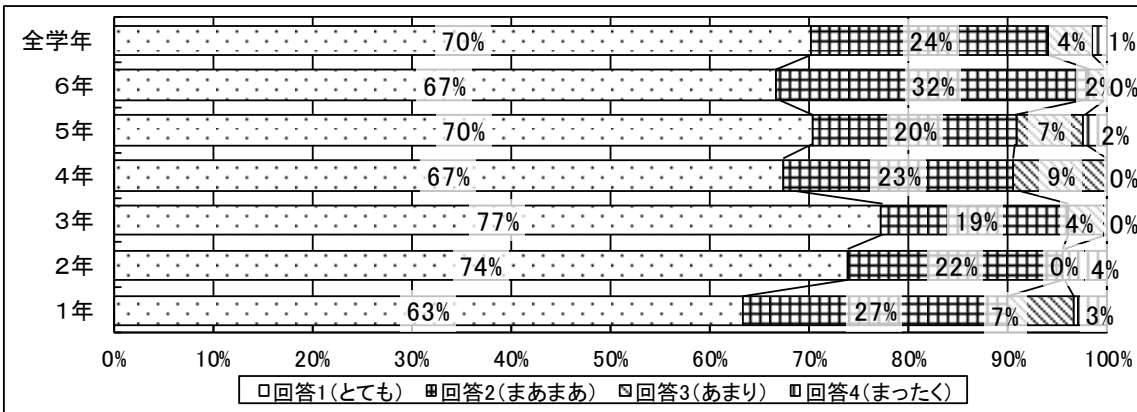
設問10 自分の意見や考えを相手にわかりやすく伝えたり、自分とちがう意見を大切にしたりしている。

24前	1年	2年	3年	4年	5年	6年	全学年
回答1(とても)	77%	43%	55%	42%	34%	36%	46%
回答2(まあまあ)	17%	54%	40%	49%	43%	48%	43%
回答3(あまり)	3%	2%	4%	2%	16%	14%	7%
回答4(まったく)	3%	0%	2%	7%	7%	2%	3%



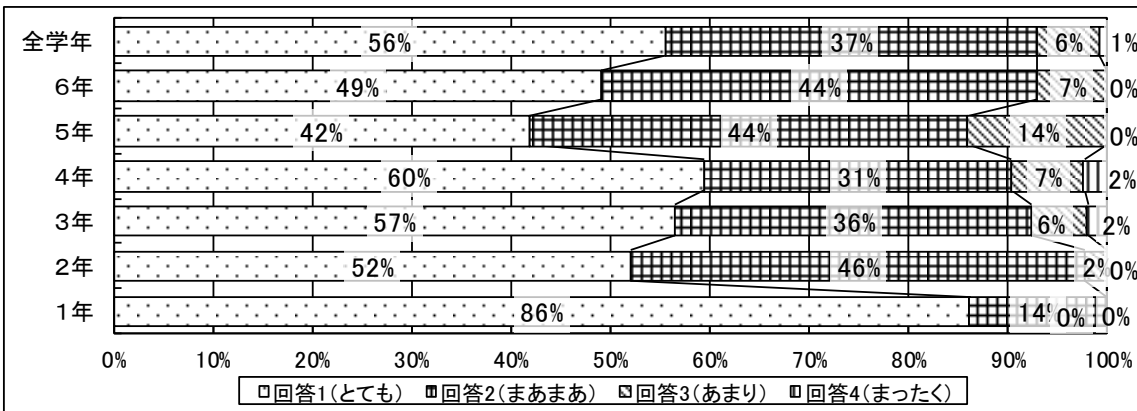
設問11 近所の人、先生、友だちにあいさつやへんじをしている。

24前	1年	2年	3年	4年	5年	6年	全学年
回答1(とても)	63%	74%	77%	67%	70%	67%	70%
回答2(まあまあ)	27%	22%	19%	23%	20%	32%	24%
回答3(あまり)	7%	0%	4%	9%	7%	2%	4%
回答4(まったく)	3%	4%	0%	0%	2%	0%	1%



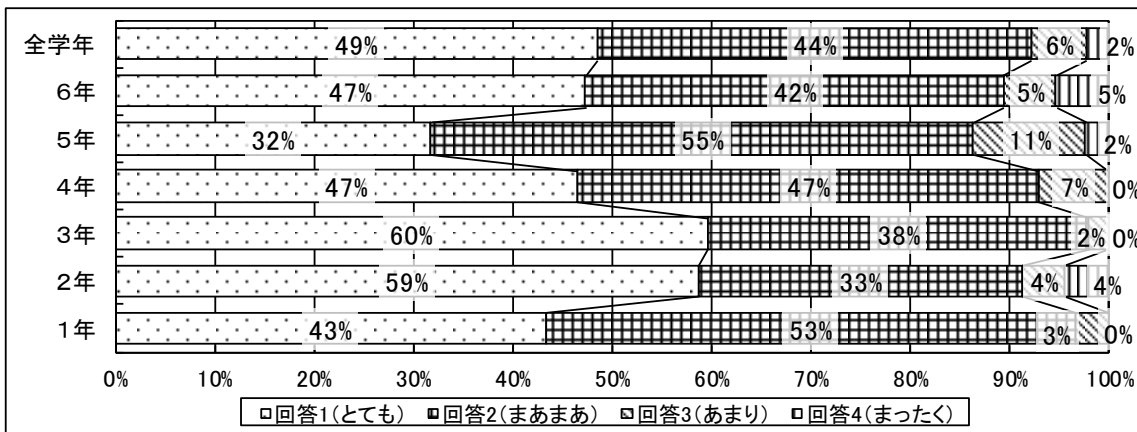
設問12 やらなければならないことは、責任をもってやりぬいている。

24前	1年	2年	3年	4年	5年	6年	全学年
回答1(とても)	86%	52%	57%	60%	42%	49%	56%
回答2(まあまあ)	14%	46%	36%	31%	44%	44%	37%
回答3(あまり)	0%	2%	6%	7%	14%	7%	6%
回答4(まったく)	0%	0%	2%	2%	0%	0%	1%



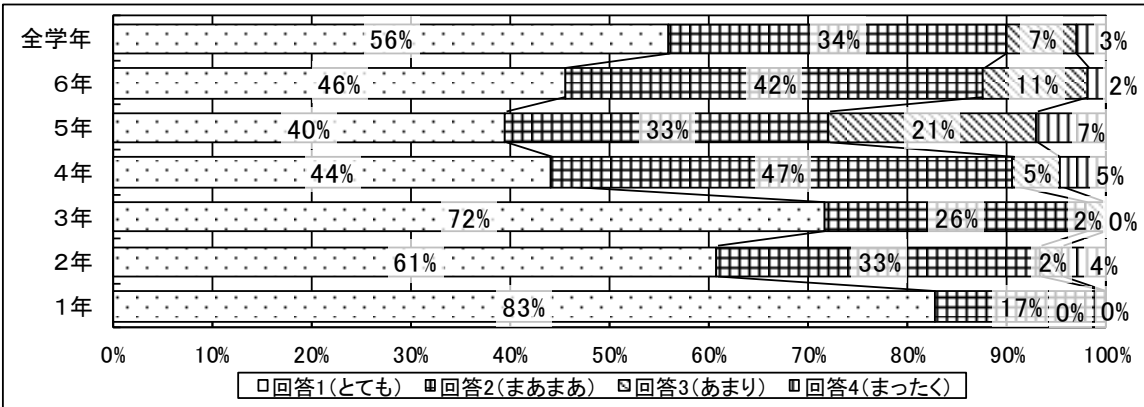
設問13 学校や学級のきまり(ルール)を守っている。

24前	1年	2年	3年	4年	5年	6年	全学年
回答1(とても)	43%	59%	60%	47%	32%	47%	49%
回答2(まあまあ)	53%	33%	38%	47%	55%	42%	44%
回答3(あまり)	3%	4%	2%	7%	11%	5%	6%
回答4(まったく)	0%	4%	0%	0%	2%	5%	2%



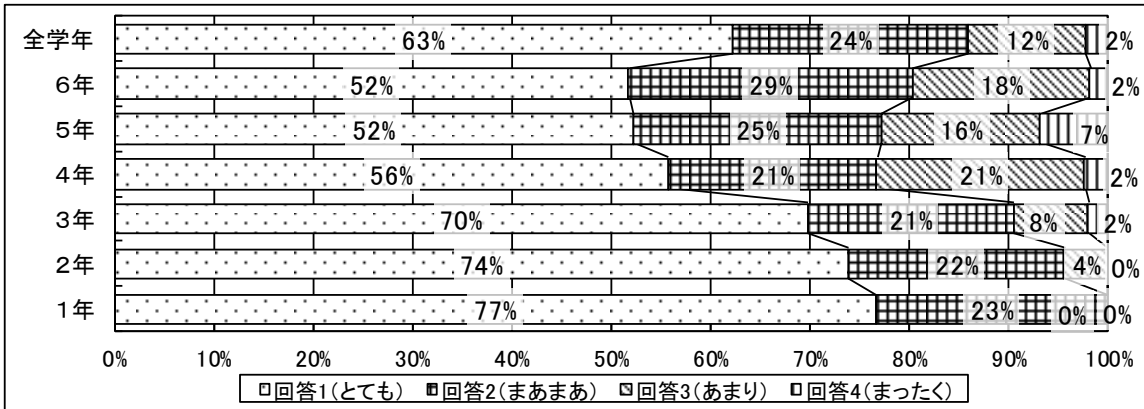
設問14 勉強や生活の中で、あとかたづけをしっかりとっている。

24前	1年	2年	3年	4年	5年	6年	全学年
回答1(とても)	83%	61%	72%	44%	40%	46%	56%
回答2(まあまあ)	17%	33%	26%	47%	33%	42%	34%
回答3(あまり)	0%	2%	2%	5%	21%	11%	7%
回答4(まったく)	0%	4%	0%	5%	7%	2%	3%



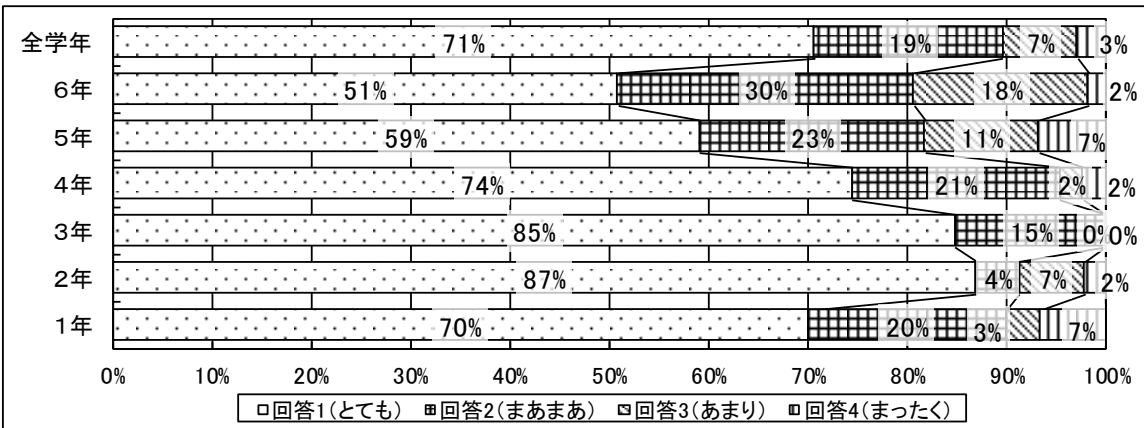
設問15 進んで運動し、体力をつけるようにしている。

24前	1年	2年	3年	4年	5年	6年	全学年
回答1(とても)	77%	74%	70%	56%	52%	52%	63%
回答2(まあまあ)	23%	22%	21%	21%	25%	29%	24%
回答3(あまり)	0%	4%	8%	21%	16%	18%	12%
回答4(まったく)	0%	0%	2%	2%	7%	2%	2%



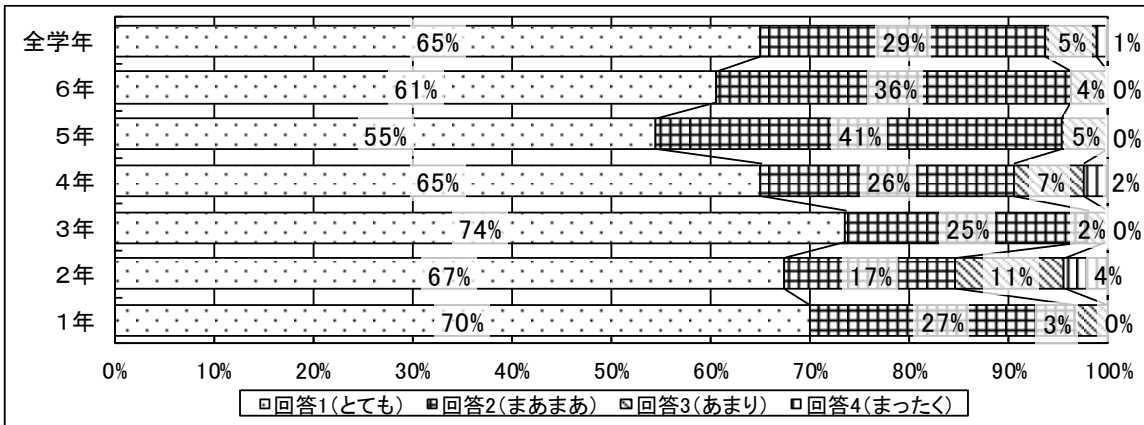
設問16 給食を楽たのしみにしている。

24前	1年	2年	3年	4年	5年	6年	全学年
回答1(とても)	70%	87%	85%	74%	59%	51%	71%
回答2(まあまあ)	20%	4%	15%	21%	23%	30%	19%
回答3(あまり)	3%	7%	0%	2%	11%	18%	7%
回答4(まったく)	7%	2%	0%	2%	7%	2%	3%



設問17 健康や安全に気をつけ生活している。

24前	1年	2年	3年	4年	5年	6年	全学年
回答1(とても)	70%	67%	74%	65%	55%	61%	65%
回答2(まあまあ)	27%	17%	25%	26%	41%	36%	29%
回答3(あまり)	3%	11%	2%	7%	5%	4%	5%
回答4(まったく)	0%	4%	0%	2%	0%	0%	1%



設問18 家での生活について→自分で計画を立てて勉強している。

24前	1年	2年	3年	4年	5年	6年	全学年
60分以上	34%	53%	30%	37%	51%	56%	44%
60分~40分	17%	22%	34%	30%	21%	19%	24%
30分~10分	34%	7%	28%	30%	23%	16%	22%
しない	14%	18%	8%	2%	5%	9%	9%

