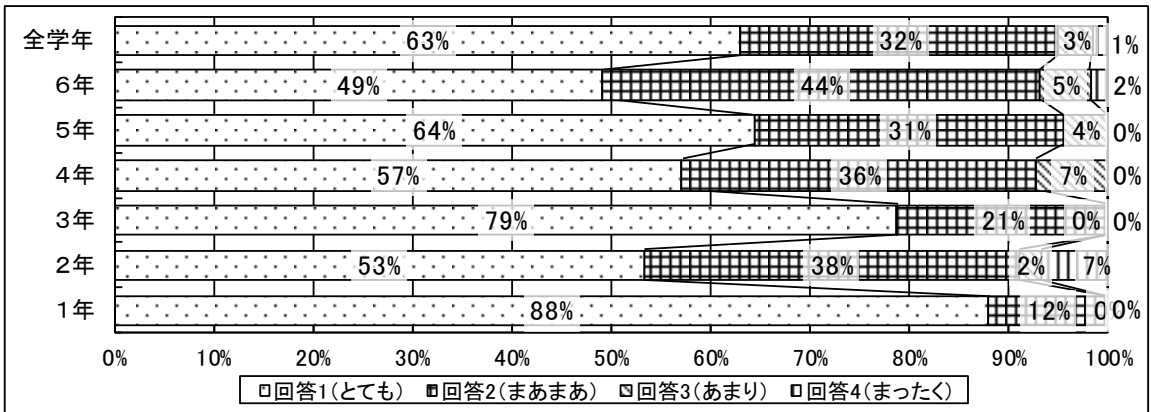


平成24年度千代田区立お茶の水小学校 後期児童アンケート集計(平成25年1月)

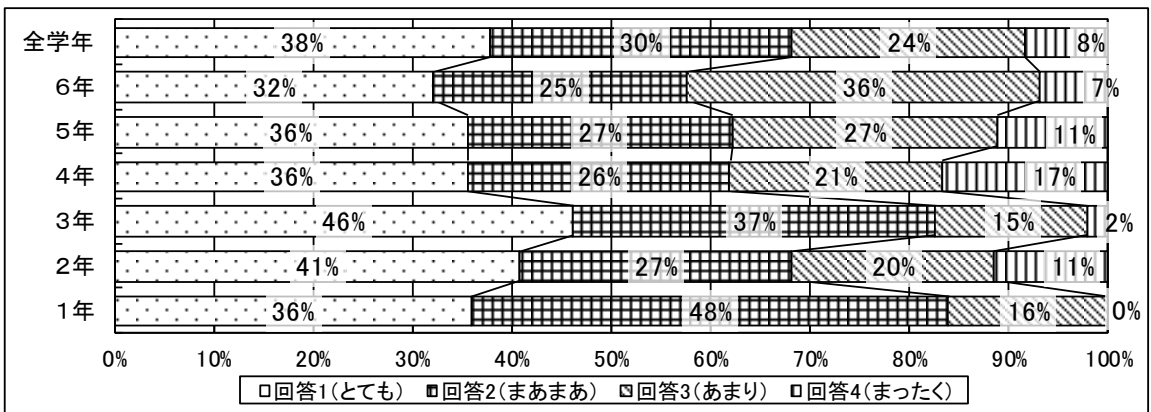
設問1 学校学級での学習や生活は楽しい。

24後	1年	2年	3年	4年	5年	6年	全学年
回答1(とても)	88%	53%	79%	57%	64%	49%	63%
回答2(まあまあ)	12%	38%	21%	36%	31%	44%	32%
回答3(あまり)	0%	2%	0%	7%	4%	5%	3%
回答4(まったく)	0%	7%	0%	0%	0%	2%	1%



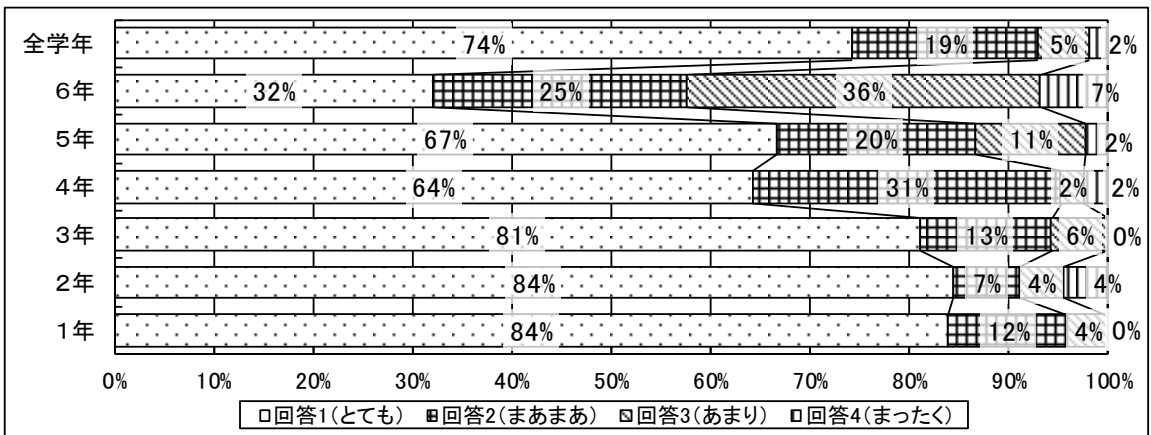
設問2 家や学校で自分から読書をしている。

24後	1年	2年	3年	4年	5年	6年	全学年
回答1(とても)	38%	30%	26%	43%	49%	51%	38%
回答2(まあまあ)	8%	7%	4%	14%	16%	16%	30%
回答3(あまり)	0%	2%	0%	0%	4%	2%	24%
回答4(まったく)	0%	0%	0%	0%	0%	0%	8%



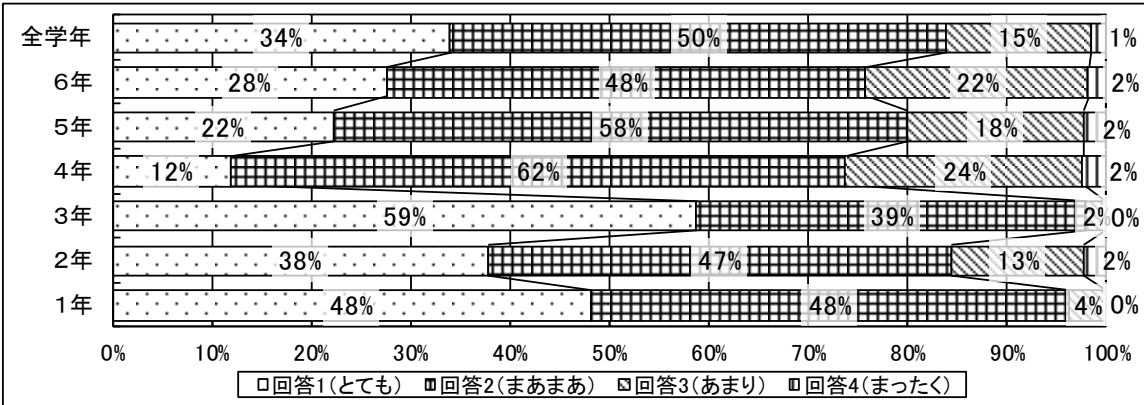
設問3 自分の力をもっと伸ばしたいと思う。

24後	1年	2年	3年	4年	5年	6年	全学年
回答1(とても)	84%	84%	81%	64%	67%	69%	74%
回答2(まあまあ)	12%	7%	13%	31%	20%	25%	19%
回答3(あまり)	4%	4%	6%	2%	11%	3%	5%
回答4(まったく)	0%	4%	0%	2%	2%	2%	2%



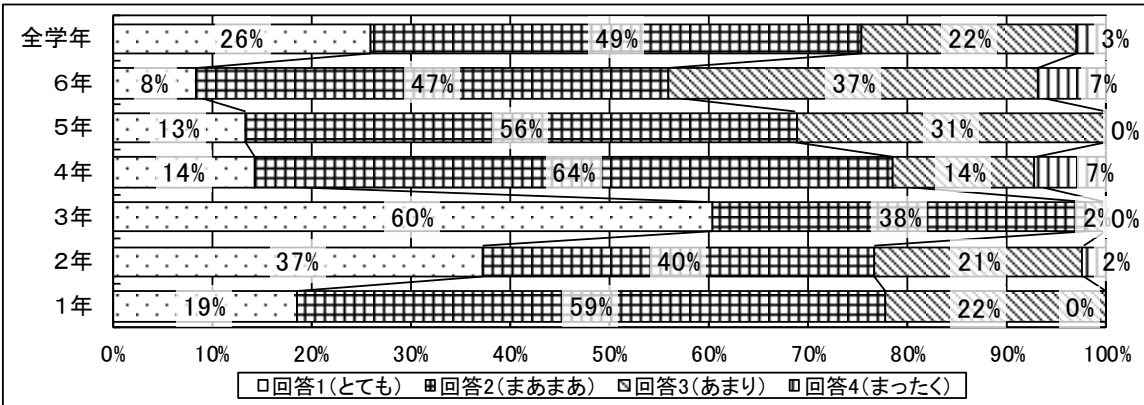
設問4 授業中、めあてをもって集中して学習している。

24後	1年	2年	3年	4年	5年	6年	全学年
回答1(とても)	48%	38%	81%	12%	22%	28%	34%
回答2(まあまあ)	48%	47%	13%	62%	58%	48%	50%
回答3(あまり)	4%	13%	6%	24%	18%	22%	15%
回答4(まったく)	0%	2%	0%	2%	2%	2%	1%



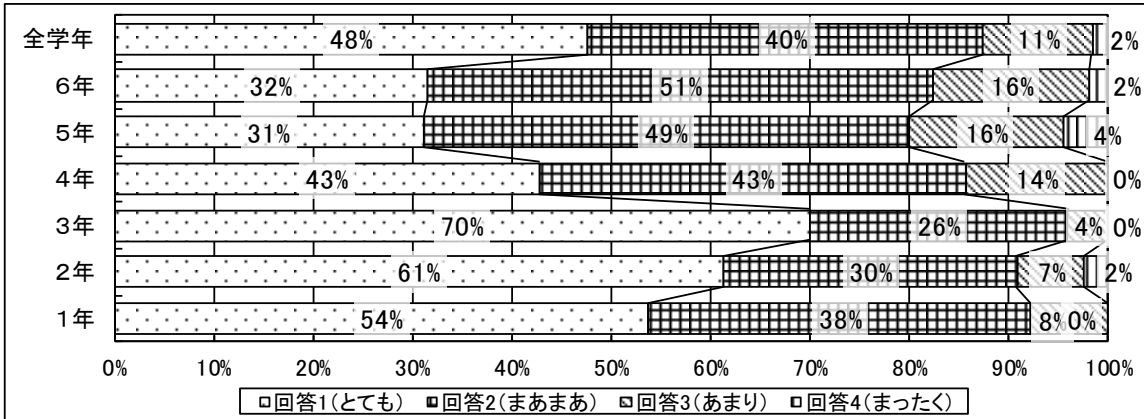
設問5 みんな落ち着いて学習している。

24後	1年	2年	3年	4年	5年	6年	全学年
回答1(とても)	19%	37%	60%	14%	13%	8%	26%
回答2(まあまあ)	59%	40%	38%	64%	56%	47%	49%
回答3(あまり)	22%	21%	2%	14%	31%	37%	22%
回答4(まったく)	0%	2%	0%	7%	0%	7%	3%



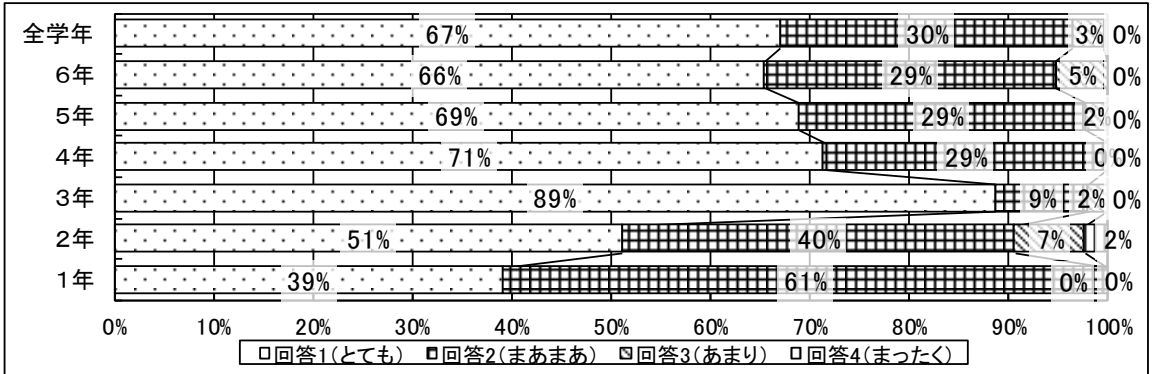
設問6 授業でわからないことはそのままにせず、わかるまで努力している。

24後	1年	2年	3年	4年	5年	6年	全学年
回答1(とても)	54%	61%	70%	43%	31%	32%	48%
回答2(まあまあ)	38%	30%	26%	43%	49%	51%	40%
回答3(あまり)	8%	7%	4%	14%	16%	16%	11%
回答4(まったく)	0%	2%	0%	0%	4%	2%	2%



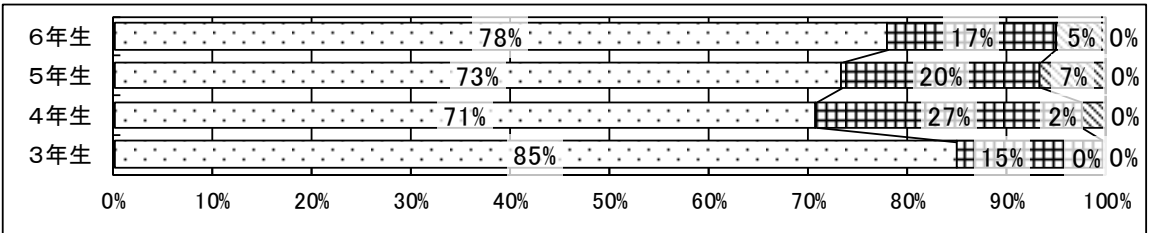
設問7 授業(学習していること)は、わかる。

24後	1年	2年	3年	4年	5年	6年	全学年
回答1(とても)	39%	51%	89%	71%	69%	66%	67%
回答2(まあまあ)	61%	40%	9%	29%	29%	29%	30%
回答3(あまり)	0%	7%	2%	0%	2%	5%	3%
回答4(まったく)	0%	2%	0%	0%	0%	0%	0%



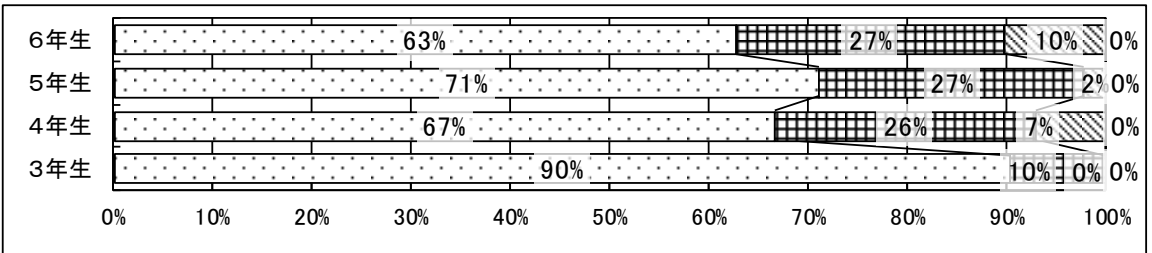
○少人数 授業(学習していること)は、わかる。

24後	3年生	4年生	5年生	6年生
回答1(とても)	85%	71%	73%	78%
回答2(まあまあ)	15%	27%	20%	17%
回答3(あまり)	0%	2%	7%	5%
回答4(まったく)	0%	0%	0%	0%



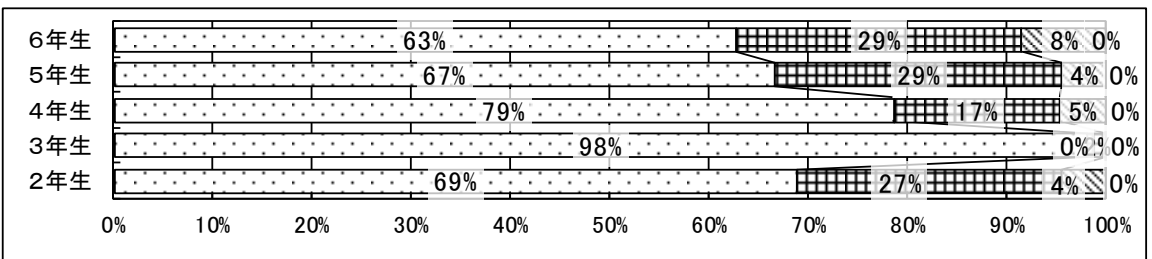
○音楽 授業(学習していること)は、わかる。

24後	3年生	4年生	5年生	6年生
回答1(とても)	90%	67%	71%	63%
回答2(まあまあ)	10%	26%	27%	27%
回答3(あまり)	0%	7%	2%	10%
回答4(まったく)	0%	0%	0%	0%



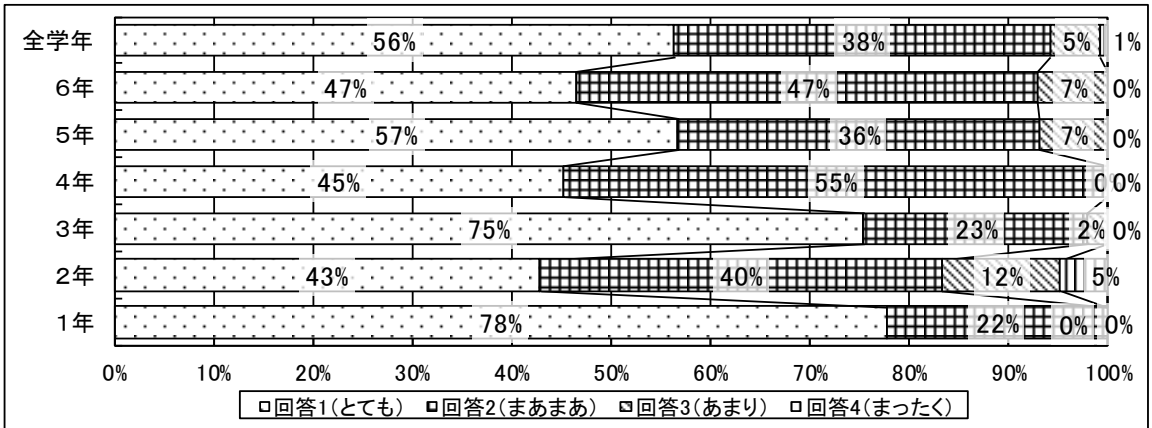
○図工 授業(学習していること)は、わかる。

24後	2年生	3年生	4年生	5年生	6年生
回答1(とても)	69%	98%	79%	67%	63%
回答2(まあまあ)	27%	2%	17%	29%	29%
回答3(あまり)	4%	0%	5%	4%	8%
回答4(まったく)	0%	0%	0%	0%	0%



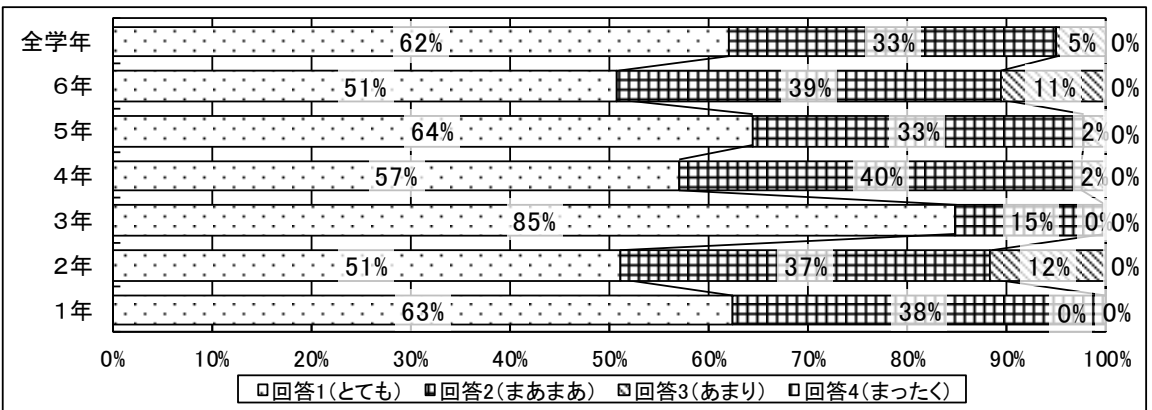
設問8 先生は自分の学習の取り組みをわかってくれている。

24後	1年	2年	3年	4年	5年	6年	全学年
回答1(とても)	78%	43%	75%	45%	57%	47%	56%
回答2(まあまあ)	22%	40%	23%	55%	36%	47%	38%
回答3(あまり)	0%	12%	2%	0%	7%	7%	5%
回答4(まったく)	0%	5%	0%	0%	0%	0%	1%



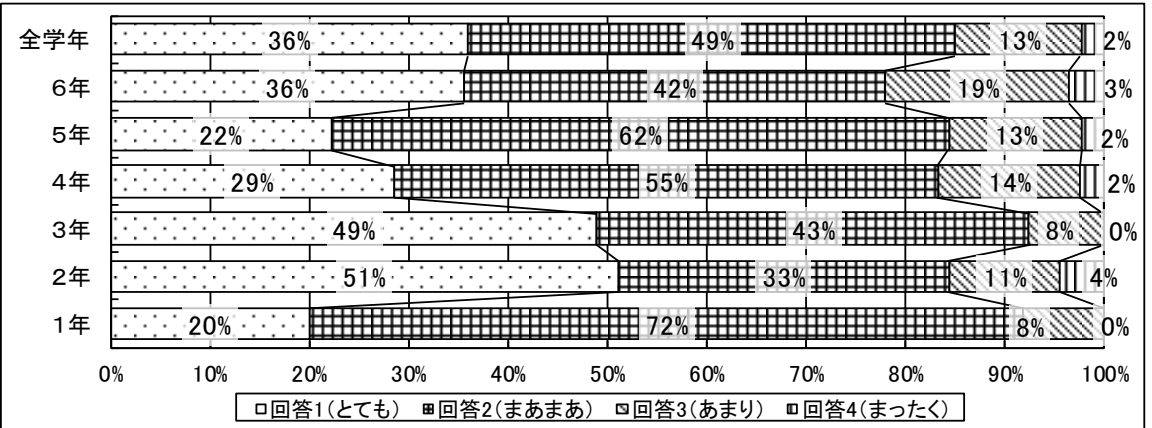
設問9 先生はいろいろな話をよく聞いてくれる。

24後	1年	2年	3年	4年	5年	6年	全学年
回答1(とても)	63%	51%	85%	57%	64%	51%	62%
回答2(まあまあ)	38%	37%	15%	40%	33%	39%	33%
回答3(あまり)	0%	12%	0%	2%	2%	11%	5%
回答4(まったく)	0%	0%	0%	0%	0%	0%	0%



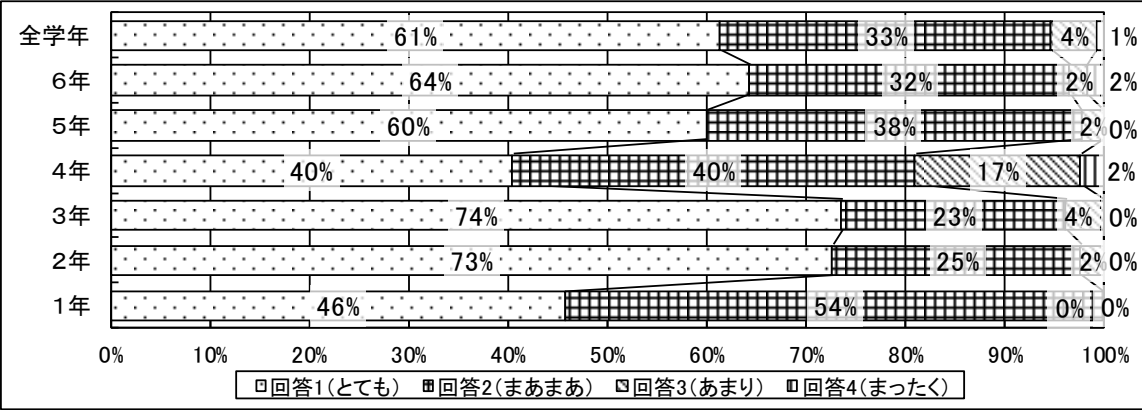
設問10 自分の意見や考えを相手にわかりやすく伝えたり、自分とちがう意見を大切にしたりしている。

24後	1年	2年	3年	4年	5年	6年	全学年
回答1(とても)	20%	51%	49%	29%	22%	36%	36%
回答2(まあまあ)	72%	33%	43%	55%	62%	42%	49%
回答3(あまり)	8%	11%	8%	14%	13%	19%	13%
回答4(まったく)	0%	4%	0%	2%	2%	3%	2%



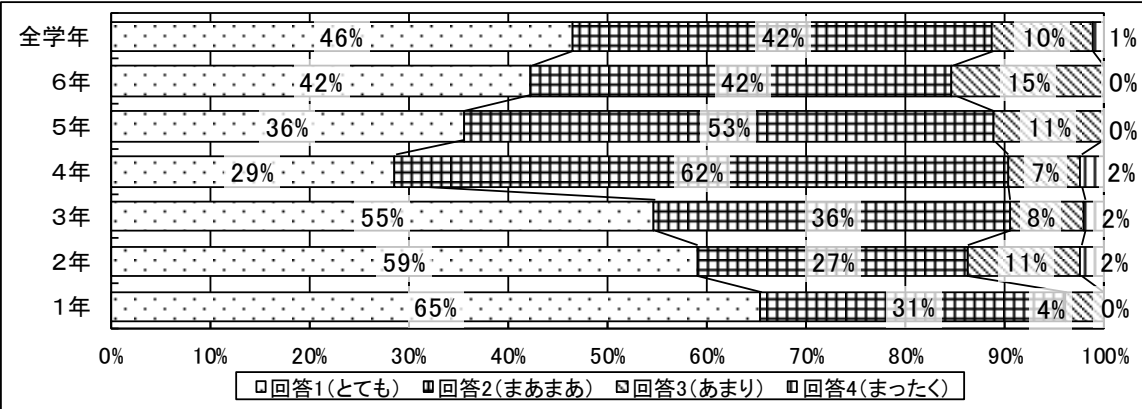
設問11 近所の人、先生、友だちにあいさつやへんじをしている。

24後	1年	2年	3年	4年	5年	6年	全学年
回答1(とても)	46%	73%	74%	40%	60%	64%	61%
回答2(まあまあ)	54%	25%	23%	40%	38%	32%	33%
回答3(あまり)	0%	2%	4%	17%	2%	2%	4%
回答4(まったく)	0%	0%	0%	2%	0%	2%	1%



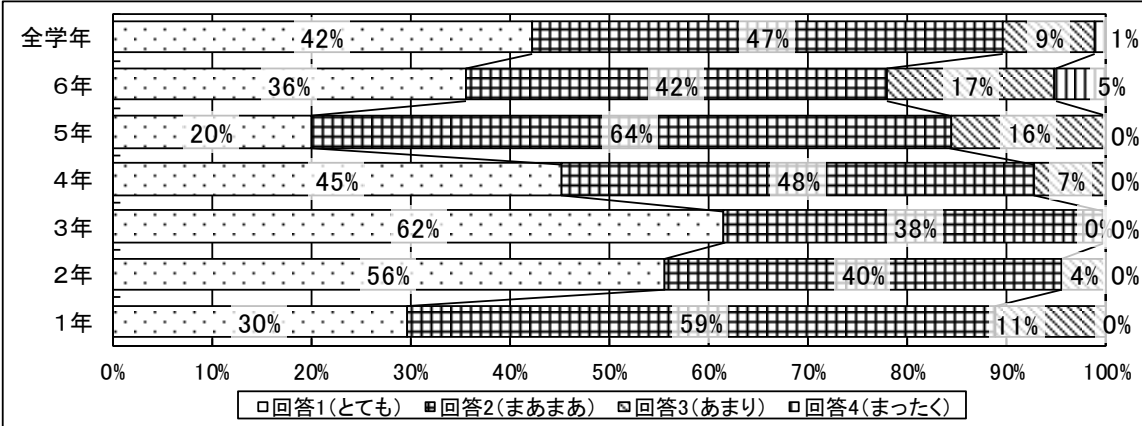
設問12 やらなければならないことは、責任をもってやりぬいている。

24後	1年	2年	3年	4年	5年	6年	全学年
回答1(とても)	65%	59%	55%	29%	36%	42%	46%
回答2(まあまあ)	31%	27%	36%	62%	53%	42%	42%
回答3(あまり)	4%	11%	8%	7%	11%	15%	10%
回答4(まったく)	0%	2%	2%	2%	0%	0%	1%



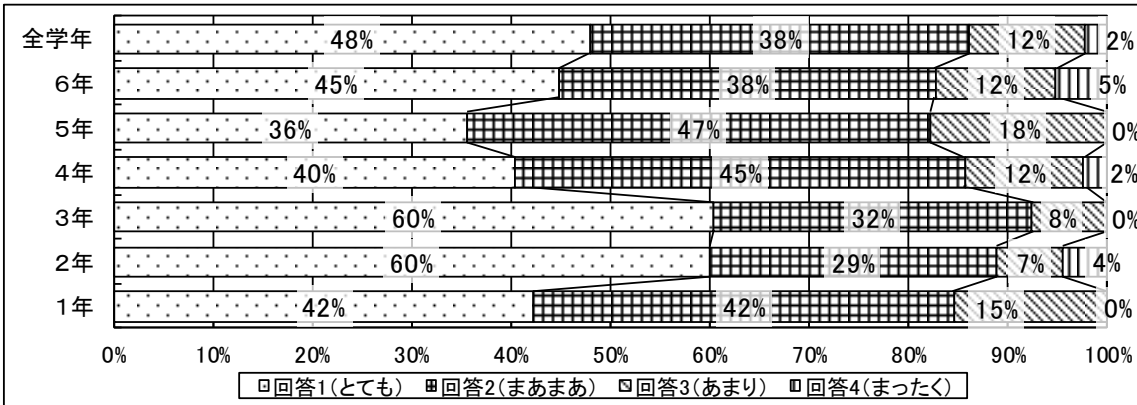
設問13 学校や学級のきまり(ルール)を守っている。

24後	1年	2年	3年	4年	5年	6年	全学年
回答1(とても)	30%	59%	62%	45%	20%	36%	42%
回答2(まあまあ)	59%	27%	38%	48%	64%	42%	47%
回答3(あまり)	11%	11%	0%	7%	16%	17%	9%
回答4(まったく)	0%	2%	0%	0%	0%	5%	1%



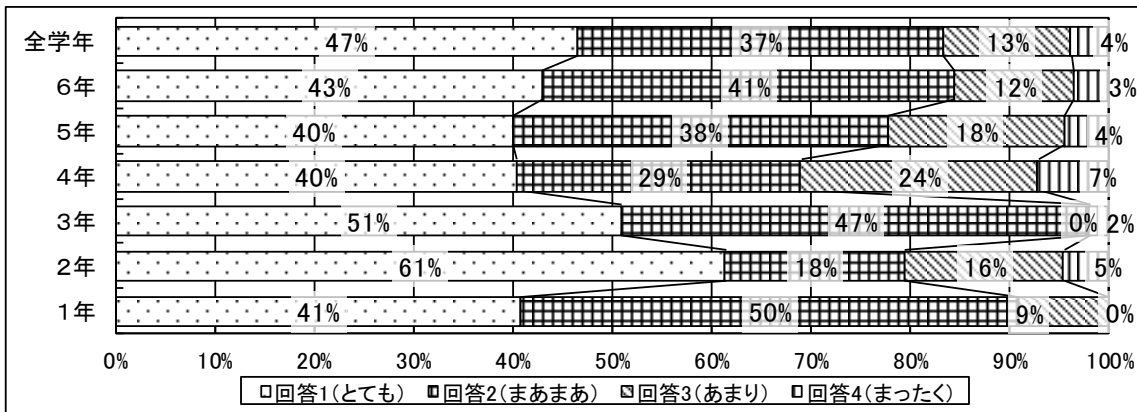
設問14 勉強や生活の中で、あとかたづけをしっかりとっている。

24後	1年	2年	3年	4年	5年	6年	全学年
回答1(とても)	42%	60%	60%	40%	36%	45%	48%
回答2(まあまあ)	42%	29%	32%	45%	47%	38%	38%
回答3(あまり)	15%	7%	8%	12%	18%	12%	12%
回答4(まったく)	0%	4%	0%	2%	0%	5%	2%



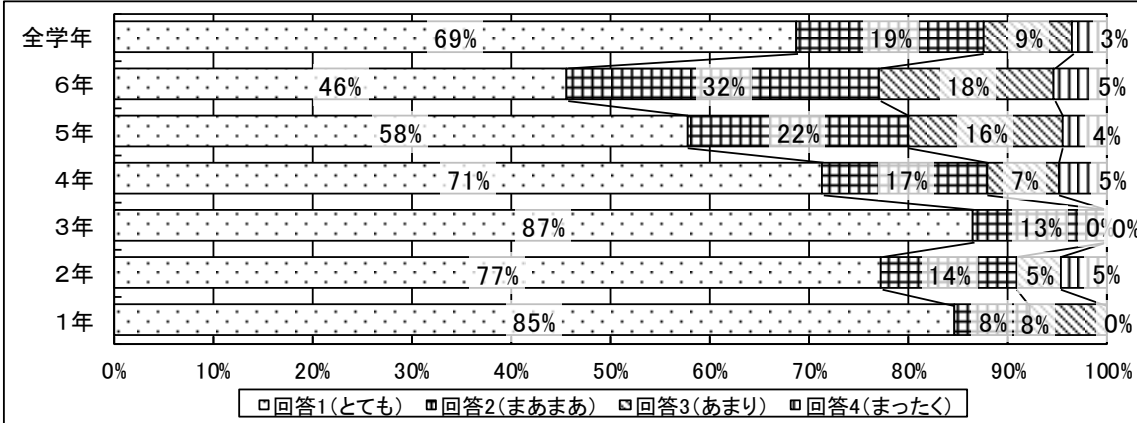
設問15 進んで運動し、体力をつけるようにしている。

24後	1年	2年	3年	4年	5年	6年	全学年
回答1(とても)	41%	61%	51%	40%	40%	46%	47%
回答2(まあまあ)	50%	18%	47%	29%	38%	32%	37%
回答3(あまり)	9%	16%	0%	24%	18%	18%	13%
回答4(まったく)	0%	5%	2%	7%	4%	5%	4%



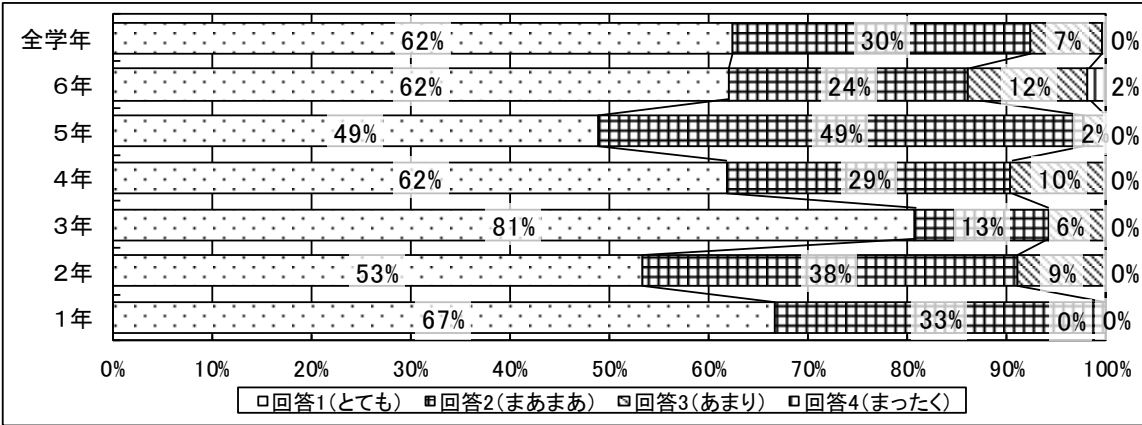
設問16 給食を楽たのしみにしている。

24後	1年	2年	3年	4年	5年	6年	全学年
回答1(とても)	85%	77%	87%	71%	58%	46%	69%
回答2(まあまあ)	8%	14%	13%	17%	22%	32%	19%
回答3(あまり)	8%	5%	0%	7%	16%	18%	9%
回答4(まったく)	0%	5%	0%	5%	4%	5%	3%



設問17 健康や安全に気をつけ生活している。

24後	1年	2年	3年	4年	5年	6年	全学年
回答1(とても)	67%	53%	81%	62%	49%	62%	62%
回答2(まあまあ)	33%	38%	13%	29%	49%	24%	30%
回答3(あまり)	0%	9%	6%	10%	2%	12%	7%
回答4(まったく)	0%	0%	0%	0%	0%	2%	0%



設問18 家での生活について→自分で計画を立てて勉強している。

24後	1年	2年	3年	4年	5年	6年	全学年
60分以上	19%	14%	21%	26%	44%	53%	32%
60分～40分	5%	33%	40%	29%	24%	16%	26%
30分～10分	76%	43%	32%	36%	22%	23%	34%
しない	0%	10%	8%	10%	9%	9%	8%

